

ESTACIONA SIMPLE



MUNICIPALIDAD
de RÍO TERCERO



GUIA DE APLICACIÓN PARA COMERCIOS

www.estacionasimple.com

 BIARTIC

VENTAJAS DEL ESTACIONAMIENTO MEDIDO PARA SU COMERCIO

El estacionamiento medido, también conocido como estacionamiento regulado, puede proporcionar varias ventajas a los comerciantes.

Principalmente limita el tiempo que un vehículo puede permanecer en un lugar, lo que aumenta la rotación de clientes en las zonas comerciales. Los comerciantes se benefician de esto porque hay más oportunidades para que los clientes visiten sus negocios.

Otra ventaja es que genera ingresos en los comercios adheridos ya sea vendiendo horas, o bien permitiendo otorgar a sus clientes un tiempo de estacionamiento como cortesía.

Por último mejora la seguridad en las zonas comerciales al incorporar personal que ronda permanentemente las calles y a su vez dejan registro geolocalizado de los vehículos que estacionan.

CONTENIDO DEL MANUAL

Introducción

04

Instalación

05

Primer uso

06

Carga de saldo

07

Venta de estacionamiento

08

Venta por horas y saldo

09

Detalle de ventas

10

APLICACIÓN PARA COMERCIOS

La aplicación para comercios le permite a los comercios adheridos vender horas de estacionamiento o cargar saldo en la aplicación de los clientes de manera muy sencilla.

Para ello deberá previamente registrarse en el municipio como comercio adherido y luego descargar la aplicación en su teléfono, o simplemente acceder a una página a través del navegador.

Con esos pocos pasos ya está en condiciones de poder vender estacionamiento o bien otorgarle a sus clientes el estacionamiento de cortesía.

En este documento le facilitaremos las instrucciones para poner en funcionamiento la aplicación.



INSTALACIÓN DE LA APLICACIÓN

Para teléfonos Android

Puede encontrar la app para Android en la playstore buscando la app “Estaciona Simple - Comercio”, o bien escaneando el código QR de la derecha.



Para teléfonos Iphone



Para utilizar la aplicación desde IOS, acceda desde el navegador a www.estacionasimple.com/Comercio o bien escanee el código QR de la derecha.

Para tener el ícono en su pantalla de inicio siga las siguientes instrucciones:

1 2 3 4




PRIMER USO

Para comenzar a utilizar la aplicación, lo primero que debe hacer es introducir su correo electrónico (el mismo que registró en el municipio) y la contraseña por defecto que se le asignó: **12345**



Inmediatamente el sistema le pedirá que introduzca una nueva contraseña para que el ingreso sea seguro.

Cambiar mis datos



El password por defecto es inseguro,
ingrese uno nuevo.

Password

Repita el password

Aceptar

Introduzca dos veces la contraseña, presione “Aceptar” y ya está en condiciones de utilizar la aplicación.





CARGA DE SALDO

Menu

MUNICIPALIDAD de RÍO TERCERO

Cargar saldo

Ingrese el importe que desea cargar en su saldo

3000

Cargar saldo

● Paso uno

Ingrese el importe que desea cargar en su saldo.

● Paso dos

Seleccione el medio de pago y complete los datos del mismo.



La carga de saldo, le permite disponer de horas para vender.

Dicho saldo se irá descontando de su cuenta a medida que vaya vendiendo horas o saldo a sus clientes.

VENTA DE ESTACIONAMIENTO

Existen **dos** modalidades de venta de estacionamiento.








La primera, que consiste en vender horas, es para aquellos clientes que no cuentan con un smartphone. Simplemente le indican a usted el dominio del vehículo y la cantidad de horas que desean adquirir.

La segunda, que consiste en vender saldo para la aplicación de estacionamiento, es para aquellos clientes que disponen de un smartphone con la aplicación de estacionamiento instalada, pero que no disponen de tarjeta de crédito o débito para cargar saldo.






VENTA DE HORAS



-  Saldo disponible para vender
-  Tiempo en horas que se están vendiendo
-  Calle donde está estacionado el vehículo
-  Cuadra donde se encuentra el vehículo
-  Dominio del vehículo
-  Costo del estacionamiento para el tiempo seleccionado
-  Una vez aceptado, el tiempo comienza a correr inmediatamente.

VENTA DE SALDO



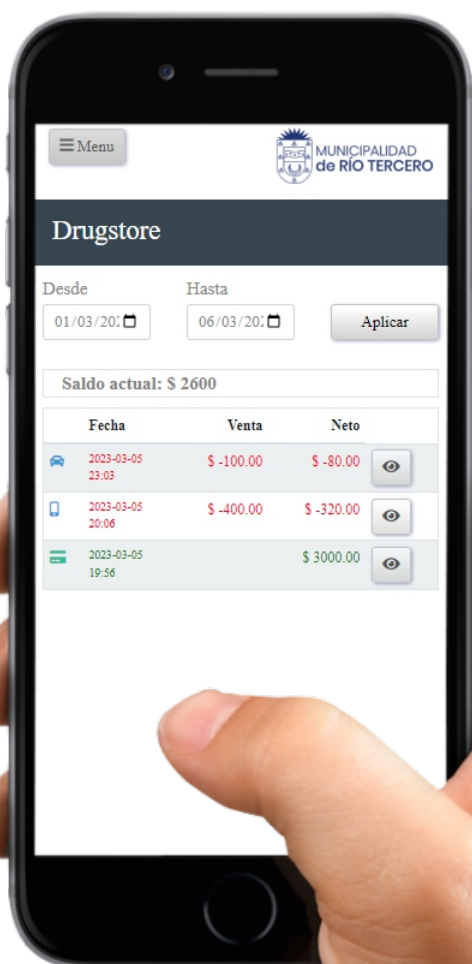
-  Saldo disponible
-  Código de nueve dígitos que debe ser proporcionado por su cliente
-  Importe que se le acreditará a su cliente en la app

El código de nueve dígitos, le aparece a su cliente en la app de estacionamiento cuando selecciona "Cargar saldo en un comercio".

DETALLE DE VENTAS

Acceda a los movimientos

Desde la app puede ver un resumen de ventas y filtrarlo por períodos específicos.



A esta función se accede desde el menú principal, o bien desde el menú desplegable, en la sección "Gestión"

Mas de 450 instituciones de hispanoamérica tanto privadas como estatales confían en nuestros productos.



Calidad y confianza es lo que ofrecemos a través la línea de productos y equipos Biartic a instituciones públicas y privadas de toda hispanoamérica.

Somos protagonistas del sector en los aspectos más trascendentes de la seguridad vial, ordenamiento urbano, la detección de conductores de alto riesgo y en los procesos administrativos para la obtención de licencias de conducir.

Nuestra misión es reducir la siniestralidad vial por causas humanas a través de calidad, investigación, responsabilidad y ética empresarial.

Lideramos con el ejemplo, nos comunicamos con honestidad. La calidad y el cumplimiento con el cliente es nuestra premisa; todos los que formamos parte de Biartic tenemos convicción en lo que hacemos y lo hacemos bien.